

DemirDöküm

DDEI

Elektrikli Ani Su Isıtıcısı

Yeni

Hızlı
Sıcak Su Konforu
ve Çevre Dostu

DemirDöküm
Elektrikli
Ani Su Isıtıcısı
Tabii ki!



DDEI Ani Su Isıtıcısı



Farklı Kapasite Seçenekleri

18 / 21 / 24 kW seçenekleri ile evinize en uygun çözümü sunar.



Hızlı Sıcak Su Konforu

DemirDöküm Elektrikli Ani Su Isıtıcısı, 3 litre/dakika su debisinde dahi sıcak su sağlayarak hem hızlı sıcak su konforu sağlar hem de boşa su sarf edilmesini önleyerek su tasarrufu yapar.



3 Kademeli Sıcak Su Ayarı

35 / 45 / 55°C sıcaklık seçenekleriyle ihtiyacınıza en uygun kullanım suyu sıcaklığı sağlar.



Minimum Boyut ile Estetik Tasarım

Kompakt boyutları ile montaj kolaylığı sağlar. Az yer kaplar, pratik kullanım sağlar. (480x240x100 mm)



Çevre Dostu

Yakıt olarak elektrik kullanması ile çevre dostu ısınma imkanı sunar. Çevreye zararlı atık gaz salınımı yoktur. CO₂ salınımı olmadığı için ozon tabakasını etkilemez.



Kapanma (Haşlanma) Fonksiyonu

35-55°C arasında ayarlanmış sıcaklıktaki suyun daha fazla ısınmasını engelleyerek cihaz kapanır.

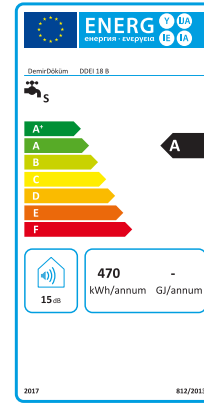


Üstün Güvenlik Donanımı

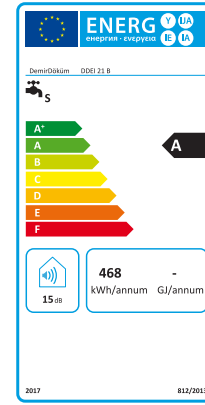
Susuz çalışma emniyeti, dayanıklı dış boya ve yüksek elektrik koruma sınıfıyla güvenli ve uzun süreli kullanım imkanı sunar.

Teknik Özellikler

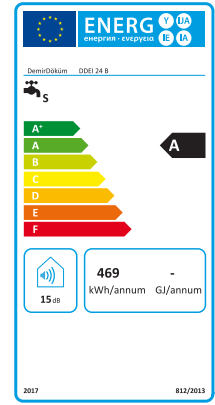
	Birim	DDEI
Isıtma Gücü	kW	18 / 21 / 24
Sıcak Su Verimlilik Sınıfı		A
Sıcak ve Soğuk Su Bağlantısı		1/2"
Sıcak Su Ayar Aralığı	°C	35 / 45 / 55
Açma Su Miktarı	Lt / dk	3
Kapatma Su Miktarı	Lt / dk	2.5
Maksimum Su Debisi	Lt / dk	8
Elektrik Bağlantısı	V / Hz	400 / 50
Elektrik Koruma Sınıfı		IP 25
Yükseklik / Genişlik / Derinlik	mm	480x240x100
Ağırlık	kg	4.4



DDEI 18 kW



DDEI 21 kW



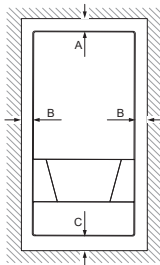
DDEI 24 kW



ÜRÜNÜMÜZDE ÜCRETSİZ MONTAJ HİZMETİ VERİLMEKTEDİR.

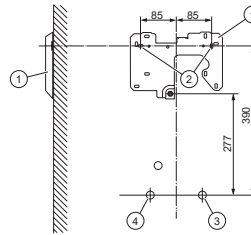
Ücretsiz montaj hizmetinden faydalanmak için montaj alanında aşağıdaki koşulların sağlanmış olması gerekmektedir.

- Ürün ankastre montajlar için uygundur.
- Montaj alanında aşağıdaki mesafelere uygun boşluk olmalıdır.



- A > 50 mm
- B > 50 mm
- C > 120 mm
- D > 130 mm
- E < 22 mm

- Soğuk su girişi (3) ve sıcak su çıkışı (4) boruları arasındaki boşluk mesafesi 10 cm olmalıdır.



- 1 Montaj plakası
- 2 Sabitleme noktaları
- 3 Soğuk su bağlantısı
- 4 Sıcak su bağlantısı



ÜCRETSİZ MONTAJ HİZMETİMİZDEN YARARLANMADAN ÖNCE MONTAJ ALANINIZIN UYGUNLUĞU İÇİN ÜCRETSİZ KEŞİF HİZMETİMİZDEN YARARLANABİLİRSİNİZ. Ücretsiz keşif için DemirDöküm Müşteri İletişim Merkezi ile iletişime geçerek randevu alabilirsiniz.